

Aşağıdaki tabloda BIST 30 şirketlerinin son üç aylık yabancı takas oranlarını, oran değişimlerini, bu dönemki en düşük ve en yüksek yabancı takas oranlarını ve ilgili tarihlere dair fiyatlar ile yabancı yatırımcıların son dönem aktivitelerini görebilirsiniz.

Tablodaki verilere baktığımızda, yüksek yabancı takas oranına karşın TCELL, SAHOL, TKFEN'de son dönemde yabancıların pozisyon azaltması dikkat çekiyor. Yabancı ilgisi artan hisselerde ise, BIST 30 ortalamasına göre düşük yabancı takas oranı ile işlem gören DOHOL ve TSKB'de yabancı alımlarının sürdüğünü görüyoruz. BIMAS ise yabancı ilgisinin sürdüğü diğer hisseler arasında dikkat çekiyor.

XU030 Yabancı Takas Oranları (YTO), Son 3 Ay												20 Eylül 2019 Cuma işlemleri sonucu oluşan 24 Eylül 2019 Salı takas verileri kullanılmıştır.	
Şirket *	Son Fiyat	Son Yab. Tks. Oranı	△ (Oran, bp)			Son 3 Ay En Yüksek / En Düşük Yabancı Takas Oranı (YTO)		△ (Oran, bp)	Tks. Tarihi ve YTO Eğilimi	Fiyat (T-2)	△ (Fiyat,%)	Yabancı Aksiyonu	
			1 hafta	1 ay	3 ay	En Düşük	En Yüksek						
TAVHL	23.14	95.4%	11 bp	-25 bp	-123 bp	En Düşük 95.3%	En Yüksek 96.6%	11 bp	17.09.2019 2.07.2019	▲ ▲	23.52 27.00	-1.6% -14.3%	Dengeli
TCELL	13.04	89.5%	-42 bp	-16 bp	-69 bp	En Düşük 89.5%	En Yüksek 90.3%	0 bp	24.09.2019 23.07.2019	▲ ▲	12.72 13.25	2.5% -1.6%	-
KCHOL	18.21	84.6%	6 bp	-30 bp	-50 bp	En Düşük 84.5%	En Yüksek 85.5%	6 bp	17.09.2019 30.07.2019	▲ ▲	18.42 19.07	-1.1% -4.5%	-
TUPRS	138.00	82.7%	-17 bp	-134 bp	-39 bp	En Düşük 82.5%	En Yüksek 84.9%	20 bp	3.09.2019 30.07.2019	▲ ▲	126.00 134.30	9.5% 2.8%	Dengeli
TOASO	18.83	79.4%	46 bp	-157 bp	-429 bp	En Düşük 78.9%	En Yüksek 83.6%	46 bp	17.09.2019 2.07.2019	▲ ▲	19.13 19.30	-1.6% -2.4%	Dengeli
FROTO	59.00	77.6%	-17 bp	-17 bp	-42 bp	En Düşük 77.5%	En Yüksek 78.3%	13 bp	3.09.2019 30.07.2019	▲ ▲	58.75 62.60	0.4% -5.8%	-
VAKBN	5.13	75.5%	-65 bp	408 bp	485 bp	En Düşük 70.6%	En Yüksek 76.1%	485 bp	2.07.2019 17.09.2019	▼ ▼	4.19 5.33	22.4% -3.8%	Dengeli
GARAN	9.55	74.8%	-43 bp	-43 bp	-82 bp	En Düşük 74.8%	En Yüksek 76.6%	3 bp	3.09.2019 15.08.2019	▲ ▲	8.90 9.69	7.3% -1.4%	Dengeli
ARCLK	18.57	74.3%	67 bp	208 bp	-257 bp	En Düşük 71.9%	En Yüksek 77.9%	236 bp	3.09.2019 30.07.2019	▲ ▲	17.09 21.00	8.7% -11.6%	Son Dönemde Alıcılar
SAHOL	9.11	73.6%	-15 bp	-17 bp	-18 bp	En Düşük 73.6%	En Yüksek 74.1%	0 bp	24.09.2019 6.08.2019	▲ ▲	8.88 9.60	2.6% -5.1%	-
TKFEN	19.18	72.3%	-84 bp	-307 bp	-506 bp	En Düşük 72.3%	En Yüksek 77.3%	0 bp	24.09.2019 2.07.2019	▲ ▲	18.81 25.96	2.0% -26.1%	Satıcılar
EREGL	6.69	70.1%	-41 bp	48 bp	-298 bp	En Düşük 69.4%	En Yüksek 73.5%	77 bp	3.09.2019 9.07.2019	▲ ▲	6.41 7.58	4.4% -11.7%	Dengeli
KOZAL	66.15	70.0%	-77 bp	-188 bp	544 bp	En Düşük 64.5%	En Yüksek 73.2%	544 bp	2.07.2019 3.09.2019	▼ ▼	52.85 68.40	25.2% -3.3%	Son Dönemde Satıcılar
BIMAS	49.20	69.5%	21 bp	223 bp	276 bp	En Düşük 66.7%	En Yüksek 69.5%	279 bp	9.07.2019 24.09.2019	▲ ▲	43.05 49.00	14.3% 0.4%	Son Dönemde Alıcılar
TTKOM	5.79	67.1%	-99 bp	-265 bp	103 bp	En Düşük 66.1%	En Yüksek 70.6%	103 bp	2.07.2019 30.07.2019	▼ ▼	4.98 5.73	16.3% 1.0%	Son Dönemde Satıcılar
AKBNK	7.53	65.3%	-5 bp	7 bp	73 bp	En Düşük 64.6%	En Yüksek 66.0%	73 bp	2.07.2019 20.08.2019	▼ ▼	6.80 6.93	10.7% 8.7%	-
ISCTR	5.91	59.9%	-44 bp	-66 bp	-175 bp	En Düşük 59.9%	En Yüksek 62.6%	0 bp	24.09.2019 16.07.2019	▲ ▲	5.85 6.37	1.0% -7.2%	Dengeli
EKGYO	1.33	59.3%	15 bp	284 bp	-13 bp	En Düşük 56.4%	En Yüksek 60.1%	284 bp	27.08.2019 9.07.2019	▲ ▲	1.17 1.20	13.7% 10.8%	Son Dönemde Alıcılar
HALKB	6.40	53.0%	-34 bp	1067 bp	493 bp	En Düşük 42.3%	En Yüksek 53.3%	1067 bp	27.08.2019 17.09.2019	▼ ▼	5.65 6.58	13.3% -2.7%	Dengeli
PGSUS	61.75	52.6%	-174 bp	-367 bp	107 bp	En Düşük 51.5%	En Yüksek 57.5%	107 bp	2.07.2019 10.09.2019	▼ ▼	45.60 65.95	35.4% -6.4%	Son Dönemde Satıcılar
KOZAA	8.51	52.1%	-176 bp	-1266 bp	-582 bp	En Düşük 48.0%	En Yüksek 64.8%	412 bp	6.08.2019 27.08.2019	▼ ▼	7.10 8.13	19.9% 4.7%	Son Dönemde Satıcılar
YKBNK	2.35	48.9%	-226 bp	-132 bp	-46 bp	En Düşük 48.5%	En Yüksek 53.0%	39 bp	3.09.2019 30.07.2019	▲ ▲	2.29 2.80	2.6% -16.1%	Dengeli
DOHOL	1.43	44.1%	46 bp	303 bp	543 bp	En Düşük 38.7%	En Yüksek 44.1%	543 bp	2.07.2019 24.09.2019	▲ ▲	1.14 1.42	25.4% 0.7%	Dengeli
SISE	4.56	43.1%	-12 bp	-4 bp	-240 bp	En Düşük 43.1%	En Yüksek 45.5%	0 bp	24.09.2019 2.07.2019	▲ ▲	4.53 5.19	0.7% -12.1%	Son Dönemde Satıcılar
TSKB	0.92	41.0%	124 bp	408 bp	685 bp	En Düşük 33.2%	En Yüksek 41.0%	772 bp	16.07.2019 24.09.2019	▲ ▲	0.80 0.91	15.0% 1.1%	Alıcılar
SODA	5.83	38.1%	-89 bp	-291 bp	-1149 bp	En Düşük 38.1%	En Yüksek 49.6%	0 bp	24.09.2019 2.07.2019	▲ ▲	5.75 6.36	1.4% -8.3%	Son Dönemde Satıcılar
THYAO	11.61	36.6%	-321 bp	-190 bp	-1138 bp	En Düşük 36.6%	En Yüksek 50.4%	0 bp	24.09.2019 9.07.2019	▲ ▲	11.39 13.34	1.9% -13.0%	Dengeli
ASELS	19.01	32.4%	-175 bp	261 bp	13 bp	En Düşük 29.8%	En Yüksek 34.1%	261 bp	27.08.2019 17.09.2019	▼ ▼	17.61 19.93	7.9% -4.6%	Dengeli
PETKM	3.45	15.1%	-261 bp	-461 bp	-2270 bp	En Düşük 15.1%	En Yüksek 37.8%	0 bp	24.09.2019 2.07.2019	▲ ▲	3.41 4.06	1.2% -15.0%	Dengeli
KRDMD	2.14	11.2%	-422 bp	173 bp	-389 bp	En Düşük 9.5%	En Yüksek 15.8%	173 bp	27.08.2019 9.07.2019	▲ ▲	2.04 2.21	4.9% -3.2%	Dengeli

* Yabancıların görece daha çok tercih ettikleri (yabancı takas oranı yüksek) hisseler

* Yabancıların görece daha az tercih ettikleri (yabancı takas oranı düşük) hisseler

Kaynak: Matrics, HLY Yatırım Danışmanlığı ve Bireysel Portföy Yönetimi

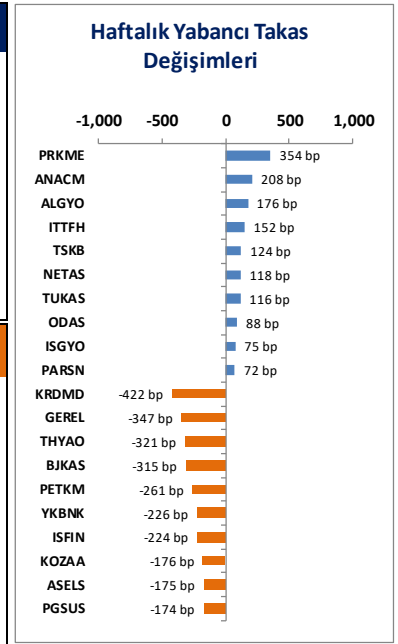
BIST 100 Şirketlerinin periyodik yabancı takas oranı değişimleri

Aşağıdaki tabloda BIST 100 şirketlerinin son bir hafta, iki hafta, bir ay, üç ay ve altı aylık dönemlerde yabancı takas oranlarındaki değişimleri takası en çok artan ve azalan ilk on şirket bazında görebilirsiniz.

PRKME düzenli olarak yabancı takas oranlarındaki artışla dikkat çekmektedir. Son 3 ay içerisinde ise **KRDMD**, **PETKM** ve **KOZAA** grubu hisselerinde yabancı takas oranında devam eden azalış dikkat çekmektedir.

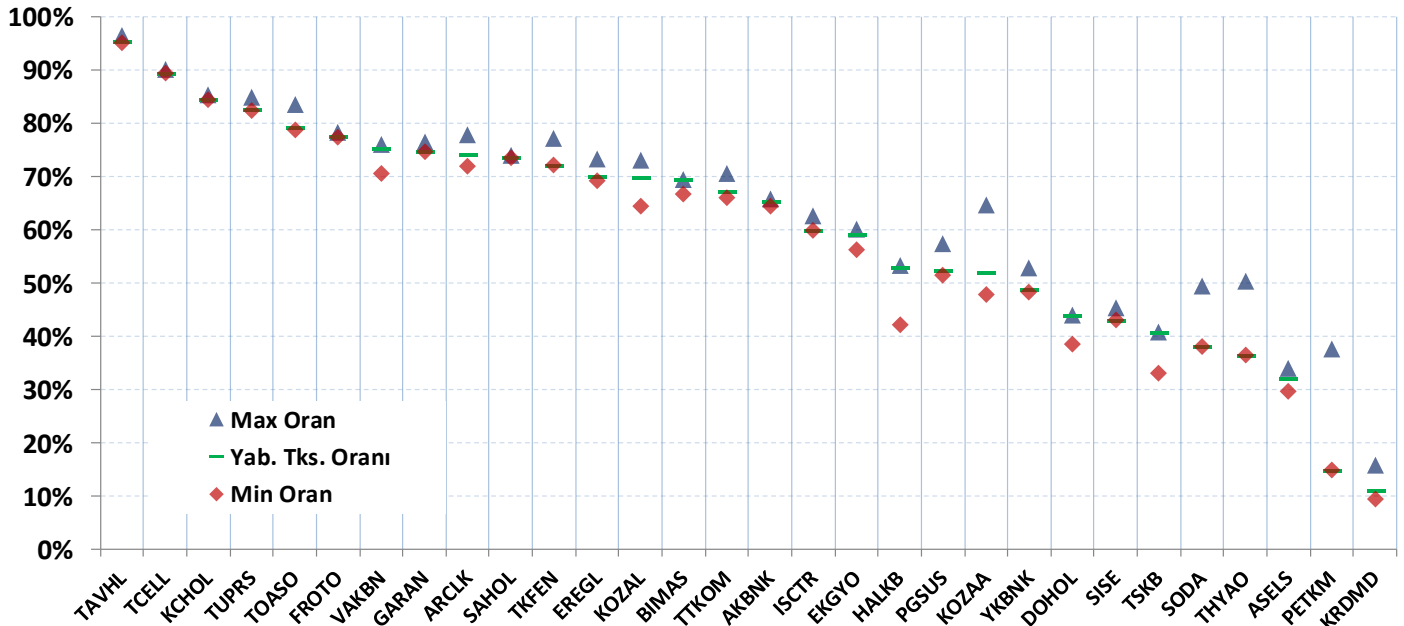
YABANCI TAKAS ORANI EN ÇOK ARTAN İLK 10 HİSSE (BIST - 100, bp)						
	Haftalık	2 Haftalık	Aylık	3 Aylık	6 Aylık	
1	PRKME	354 bp	PRKME	1307 bp	PRKME	1943 bp
2	ANACM	208 bp	HALKB	1067 bp	YATAS	1198 bp
3	ALGYO	176 bp	ALBRK	530 bp	MGROS	1106 bp
4	ITTFH	152 bp	ANACM	297 bp	FENER	489 bp
5	TSKB	124 bp	TSKB	247 bp	GEREL	412 bp
6	NETAS	118 bp	VAKBN	242 bp	VAKBN	408 bp
7	TUKAS	116 bp	ALGYO	212 bp	TSKB	408 bp
8	ODAS	88 bp	BIMAS	211 bp	GOLTS	307 bp
9	ISGYO	75 bp	OZGYO	178 bp	DOHOL	303 bp
10	PARSN	72 bp	NETAS	147 bp	MGROS	300 bp

YABANCI TAKAS ORANI EN ÇOK AZALAN İLK 10 HİSSE (BIST - 100, bp)						
	Haftalık	2 Haftalık	Aylık	3 Aylık	6 Aylık	
1	KRDMD	-422 bp	ISFIN	-993 bp	ISFIN	-1657 bp
2	GEREL	-347 bp	KOZAA	-642 bp	KOZAA	-1266 bp
3	THYAO	-321 bp	İPEKE	-577 bp	İPEKE	-850 bp
4	BJKAS	-315 bp	PGSUS	-489 bp	PETKM	-461 bp
5	PETKM	-261 bp	BJKAS	-368 bp	PGSUS	-367 bp
6	YKBNK	-226 bp	KRDMD	-349 bp	TKFEN	-307 bp
7	ISFIN	-224 bp	TTKOM	-313 bp	SODA	-291 bp
8	KOZAA	-176 bp	CCOLA	-263 bp	TTKOM	-265 bp
9	ASELS	-175 bp	SODA	-243 bp	VERUS	-245 bp
10	PGSUS	-174 bp	KOZAL	-224 bp	ENJSA	-243 bp



BIST 30 Şirketlerinin Son 3 Aylık Yabancı Takas Oranları

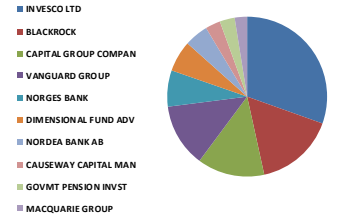
Aşağıdaki tabloda, BIST 30 şirketlerinin cari yabancı takas oranlarının son üç aylık dönemde gördükleri en yüksek ve en düşük yabancı takas oranlarına olan konumunu görebilirsiniz. Tablo, cari yabancı takas oranı en yüksek hisseden en düşük hisseye doğru sıralanmıştır.



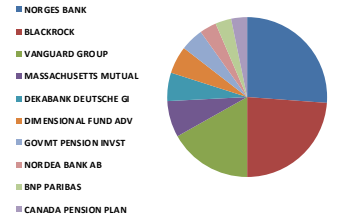
Kaynak: Matriks, HLY Yatırım Danışmanlığı ve Bireysel Portföy Yönetimi

BIST 30 - İlk 10 Yabancı Hissedar Pozisyonu

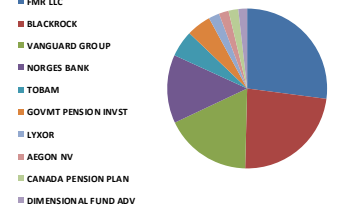
AKBNK TI - İlk 10 Yabancı Ortak	Pozisyon	Pozisyon Değişimi	Piyasa Değeri	Hisse Oranı	Bildirim Tarihi	Ülke
INVESCO LTD	239,865,776	81,369,626	4,039,339,704	4.61%	23.09.2019	United States
BLACKROCK	126,758,798	-1,305,547	2,134,618,178	2.44%	23.09.2019	United States
CAPITAL GROUP COMPAN	107,333,065	-2,285,695	1,807,488,831	2.06%	31.08.2019	United States
VANGUARD GROUP	100,852,965	800,272	1,698,363,946	1.94%	31.08.2019	United States
NORGES BANK	57,488,834	0	968,111,973	1.11%	31.12.2018	Norway
DIMENSIONAL FUND ADV	49,315,797	-3,624,515	830,478,029	0.95%	31.07.2019	United States
NORDEA BANK AB	37,796,905	0	636,499,886	0.73%	31.07.2019	Sweden
CAUSEWAY CAPITAL MAN	24,041,511	0	404,859,049	0.46%	30.06.2019	United States
GOVMT PENSION INVST	24,034,990	0	404,749,235	0.46%	31.03.2019	Japan
MACQUARIE GROUP	19,908,729	0	335,262,999	0.38%	31.07.2019	Australia



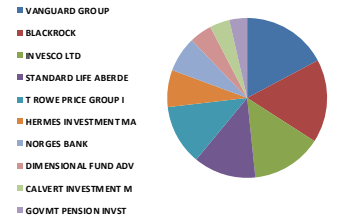
ARCLKI TI - İlk 10 Yabancı Ortak	Pozisyon	Pozisyon Değişimi	Piyasa Değeri	Hisse Oranı	Bildirim Tarihi	Ülke
NORGES BANK	9,888,816	0	166,527,663	1.46%	31.12.2018	Norway
BLACKROCK	8,964,982	-196,618	150,970,298	1.33%	20.09.2019	United States
VANGUARD GROUP	6,357,109	-2,825	107,053,717	0.94%	31.08.2019	United States
MASSACHUSETTS MUTUAL	2,758,542	1,397,611	46,453,848	0.41%	28.02.2019	United States
DEKABANK DEUTSCHE GI	2,165,329	1,660,329	36,464,141	0.32%	28.02.2019	Germany
DIMENSIONAL FUND ADV	2,070,549	-42,694	34,868,045	0.31%	31.07.2019	United States
GOVMT PENSION INVST	1,772,683	0	29,851,982	0.26%	31.03.2019	Japan
NORDEA BANK AB	1,262,713	343,932	21,264,087	0.19%	31.07.2019	Sweden
BNP PARIBAS	1,239,002	886,000	20,864,794	0.18%	30.04.2019	France
CANADA PENSION PLAN	1,228,000	0	20,679,520	0.18%	31.03.2019	Canada



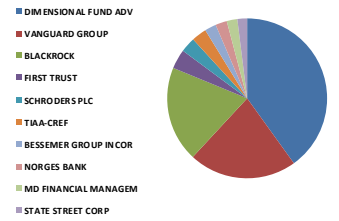
ASELS TI - İlk 10 Yabancı Ortak	Pozisyon	Pozisyon Değişimi	Piyasa Değeri	Hisse Oranı	Bildirim Tarihi	Ülke
FMR LLC	15,580,419	627,317	262,374,258	1.37%	31.07.2019	United States
BLACKROCK	13,434,882	-104,042	226,243,415	1.18%	20.09.2019	United States
VANGUARD GROUP	10,176,777	29,520	171,376,926	0.89%	31.08.2019	United States
NORGES BANK	7,980,799	0	134,396,656	0.70%	31.12.2018	Norway
TOBAM	3,036,194	0	51,129,507	0.27%	30.06.2018	France
GOVMT PENSION INVST	2,834,216	0	47,728,198	0.25%	31.03.2019	Japan
LYXOR	1,233,992	692	20,780,425	0.11%	24.09.2019	France
AEGON NV	1,166,200	1,059,000	19,638,808	0.10%	31.05.2019	Netherlands
CANADA PENSION PLAN	1,087,000	0	18,305,080	0.10%	31.03.2019	Canada
DIMENSIONAL FUND ADV	1,008,010	-40,491	16,974,889	0.09%	31.07.2019	United States



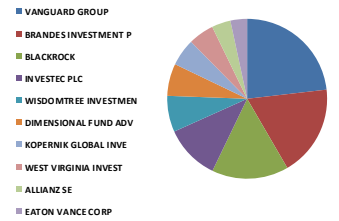
BIMAS TI - İlk 10 Yabancı Ortak	Pozisyon	Pozisyon Değişimi	Piyasa Değeri	Hisse Oranı	Bildirim Tarihi	Ülke
VANGUARD GROUP	16,359,822	-22,132	275,499,405	2.69%	31.08.2019	United States
BLACKROCK	15,999,128	-164,184	269,425,318	2.63%	23.09.2019	United States
INVESCO LTD	13,512,166	-555,784	227,544,878	2.23%	23.09.2019	United States
STANDARD LIFE ABERDE	11,974,194	-1,097,060	201,645,429	1.97%	31.08.2019	United Kingdom
T ROWE PRICE GROUP I	11,558,632	575,608	194,647,365	1.90%	30.06.2019	United States
HERMES INVESTMENT MA	7,081,778	0	119,257,143	1.17%	28.06.2019	United Kingdom
NORGES BANK	6,790,364	0	114,349,731	1.12%	31.12.2018	Norway
DIMENSIONAL FUND ADV	4,300,969	-2,411,327	72,428,319	0.71%	31.07.2019	United States
CALVERT INVESTMENT M	3,806,998	625,964	64,109,847	0.63%	31.07.2019	United States
GOVMT PENSION INVST	3,381,726	0	56,948,266	0.56%	31.03.2019	Japan



DOHOL TI - İlk 10 Yabancı Ortak	Pozisyon	Pozisyon Değişimi	Piyasa Değeri	Hisse Oranı	Bildirim Tarihi	Ülke
DIMENSIONAL FUND ADV	58,592,223	-837,764	986,693,044	2.24%	31.07.2019	United States
VANGUARD GROUP	32,041,759	2,456	539,583,226	1.22%	31.08.2019	United States
BLACKROCK	28,300,679	-384,549	476,583,439	1.08%	20.09.2019	United States
FIRST TRUST	5,702,145	0	96,024,123	0.22%	23.09.2019	United States
SCHROEDERS PLC	4,488,713	861,473	75,589,928	0.17%	31.07.2019	United Kingdom
TIAA-CREF	4,477,895	-139,030	75,407,752	0.17%	30.06.2019	United States
BESSEMER GROUP INCOR	3,327,803	0	56,040,203	0.13%	31.07.2018	United States
NORGES BANK	3,285,447	0	55,326,928	0.13%	31.12.2018	Norway
MD FINANCIAL MANAGEM	3,172,285	0	53,421,280	0.12%	31.08.2019	Canada
STATE STREET CORP	3,003,696	0	50,582,241	0.11%	23.09.2019	United States



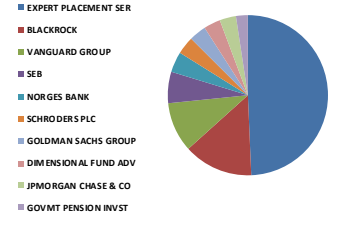
EKGYO TI - İlk 10 Yabancı Ortak	Pozisyon	Pozisyon Değişimi	Piyasa Değeri	Hisse Oranı	Bildirim Tarihi	Ülke
VANGUARD GROUP	78,390,969	-131,316	1,320,103,930	2.06%	31.08.2019	United States
BRANDES INVESTMENT P	62,204,875	0	1,047,530,104	1.64%	31.08.2019	United States
BLACKROCK	52,378,565	-129,303	882,055,043	1.38%	23.09.2019	United States
INVESTEC PLC	37,706,034	0	634,969,618	0.99%	31.07.2019	United Kingdom
WISDOMTREE INVESTMEN	24,725,600	0	416,379,108	0.65%	23.09.2019	United States
DIMENSIONAL FUND ADV	22,031,281	-4,051,706	371,006,775	0.58%	31.07.2019	United States
KOPERNIK GLOBAL INVE	18,431,735	7,361	310,390,420	0.49%	31.07.2019	United States
WEST VIRGINIA INVEST	17,656,762	0	297,339,875	0.46%	31.03.2018	United States
ALLIANZ SE	12,870,753	5,465,670	216,743,482	0.34%	30.06.2019	Germany
EATON VANCE CORP	11,241,246	0	189,302,584	0.30%	31.07.2019	United States



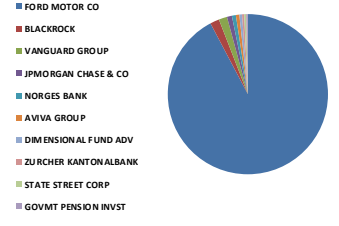
Kaynak: Bloomberg

BIST 30 - İlk 10 Yabancı Hissedar Pozisyonu

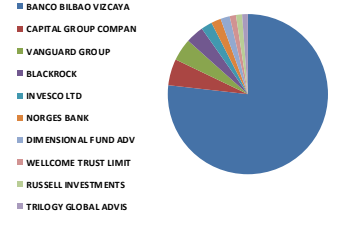
EREGL TI - İlk 10 Yabancı Ortak	Pozisyon	Pozisyon Değişimi	Piyasa Değeri	Hisse Oranı	Bildirim Tarihi	Ülke
EXPERT PLACEMENT SER	245,349,997	0	4,131,693,987	7.01%	7.02.2019	Romania
BLACKROCK	69,800,540	-171,385	1,175,441,104	1.99%	23.09.2019	United States
VANGUARD GROUP	49,985,673	881,606	841,758,741	1.43%	31.08.2019	United States
SEB	31,575,722	-21,226,593	531,735,163	0.90%	31.05.2019	Sweden
NORGES BANK	20,601,026	0	346,921,281	0.59%	31.12.2018	Norway
SCHROEDERS PLC	17,785,924	8,668,359	299,514,963	0.51%	31.07.2019	United Kingdom
GOLDMAN SACHS GROUP	17,053,093	1,284,871	287,174,089	0.49%	31.07.2019	United States
DIMENSIONAL FUND ADV	16,849,533	-116,233	283,746,138	0.48%	31.07.2019	United States
JPMORGAN CHASE & CO	16,471,784	-134,319	277,384,845	0.47%	23.09.2019	United States
GOVMT PENSION INVST	11,871,612	0	199,917,948	0.34%	31.03.2019	Japan



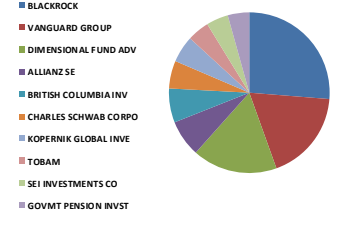
FROTO TI - İlk 10 Yabancı Ortak	Pozisyon	Pozisyon Değişimi	Piyasa Değeri	Hisse Oranı	Bildirim Tarihi	Ülke
FORD MOTOR CO	143,997,037	0	2,424,910,125	41.04%	7.02.2019	United States
BLACKROCK	2,891,347	-12,281	48,690,284	0.82%	20.09.2019	United States
VANGUARD GROUP	2,615,356	237,647	44,042,595	0.75%	31.08.2019	United States
JPMORGAN CHASE & CO	1,548,770	-23,530	26,081,287	0.44%	23.09.2019	United States
NORGES BANK	1,246,665	0	20,993,839	0.36%	31.12.2018	Norway
AVIVA GROUP	1,100,248	-123,216	18,528,176	0.31%	30.08.2019	United States
DIMENSIONAL FUND ADV	848,237	-5,458	14,284,311	0.24%	31.07.2019	United States
ZURCHER KANTONALBANK	652,663	469,481	10,990,845	0.19%	31.07.2019	Switzerland
STATE STREET CORP	628,773	55,614	10,588,537	0.18%	23.09.2019	United States
GOVMT PENSION INVST	516,028	0	8,689,912	0.15%	31.03.2019	Japan



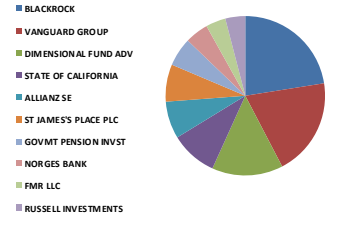
GARAN TI - İlk 10 Yabancı Ortak	Pozisyon	Pozisyon Değişimi	Piyasa Değeri	Hisse Oranı	Bildirim Tarihi	Ülke
BANCO BILBAO VIZCAYA	2,093,700,000	0	35,257,908,319	49.85%	7.02.2019	Spain
CAPITAL GROUP COMPAN	145,163,669	2,314,357	2,444,556,208	3.46%	30.06.2019	United States
VANGUARD GROUP	122,485,302	1,193,989	2,062,652,504	2.92%	31.08.2019	United States
BLACKROCK	99,218,524	-801,761	1,670,839,959	2.36%	23.09.2019	United States
INVESCO LTD	61,301,595	-27,015,441	1,032,318,869	1.46%	23.09.2019	United States
NORGES BANK	53,715,434	0	904,567,917	1.28%	31.12.2018	Norway
DIMENSIONAL FUND ADV	50,913,230	3,167,218	857,378,801	1.21%	31.07.2019	United States
WELLCOME TRUST LIMIT	35,000,000	0	589,400,005	0.83%	31.12.2018	United Kingdom
RUSSELL INVESTMENTS	33,622,487	685,887	566,202,686	0.80%	30.08.2019	United States
TRILOGY GLOBAL ADVIS	31,321,173	1,194,225	527,448,558	0.75%	31.12.2017	United States



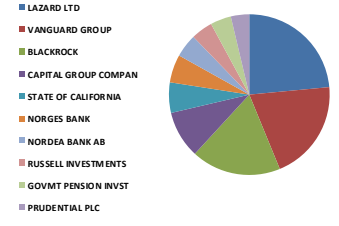
HALKB TI - İlk 10 Yabancı Ortak	Pozisyon	Pozisyon Değişimi	Piyasa Değeri	Hisse Oranı	Bildirim Tarihi	Ülke
BLACKROCK	31,126,997	4,001,705	524,178,634	2.49%	23.09.2019	United States
VANGUARD GROUP	21,623,824	448,117	364,145,199	1.73%	31.08.2019	United States
DIMENSIONAL FUND ADV	20,201,636	4,917,449	340,195,553	1.62%	31.07.2019	United States
ALLIANZ SE	8,784,608	2,409,867	147,932,800	0.70%	20.09.2019	Germany
BRITISH COLUMBIA INV	8,074,328	0	135,971,685	0.65%	30.03.2018	Canada
CHARLES SCHWAB CORPO	6,674,448	194,923	112,397,705	0.53%	20.09.2019	United States
KOPERNIK GLOBAL INVE	6,406,967	0	107,893,325	0.51%	31.07.2019	United States
TOBAM	5,307,179	0	89,372,895	0.42%	30.06.2018	France
SEI INVESTMENTS CO	5,268,677	81,869	88,724,521	0.42%	31.08.2019	United States
GOVMT PENSION INVST	5,095,170	0	85,802,664	0.41%	31.03.2019	Japan



ISCTR TI - İlk 10 Yabancı Ortak	Pozisyon	Pozisyon Değişimi	Piyasa Değeri	Hisse Oranı	Bildirim Tarihi	Ülke
BLACKROCK	57,686,013	-949,171	971,432,468	1.28%	23.09.2019	United States
VANGUARD GROUP	51,059,253	-251,159	859,837,828	1.13%	31.08.2019	United States
DIMENSIONAL FUND ADV	37,089,692	3,948,799	624,590,419	0.82%	31.07.2019	United States
STATE OF CALIFORNIA	24,395,449	0	410,819,365	0.54%	30.06.2018	United States
ALLIANZ SE	19,353,116	3,644,683	325,906,476	0.43%	20.09.2019	Germany
ST JAMES'S PLACE PLC	19,273,018	0	324,557,626	0.43%	30.09.2018	United Kingdom
GOVMT PENSION INVST	14,634,506	0	246,445,083	0.33%	31.03.2019	Japan
NORGES BANK	12,079,791	0	203,423,682	0.27%	31.12.2018	Norway
FMR LLC	10,247,027	68,092	172,559,936	0.23%	20.09.2019	United States
RUSSELL INVESTMENTS	10,226,784	-647	172,219,044	0.23%	30.08.2019	United States



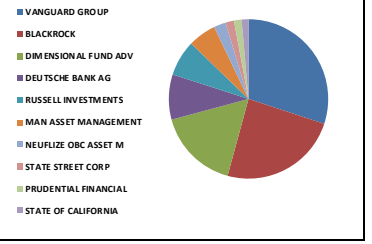
KCHOL TI - İlk 10 Yabancı Ortak	Pozisyon	Pozisyon Değişimi	Piyasa Değeri	Hisse Oranı	Bildirim Tarihi	Ülke
LAZARD LTD	37,082,055	-3,408,647	624,461,812	1.46%	30.06.2019	Bermuda
VANGUARD GROUP	31,876,701	278,002	536,803,650	1.26%	31.08.2019	United States
BLACKROCK	28,435,732	-187,381	478,857,731	1.12%	23.09.2019	United States
CAPITAL GROUP COMPAN	14,935,746	-6,919	251,517,965	0.59%	30.06.2019	United States
STATE OF CALIFORNIA	9,513,375	0	160,205,236	0.38%	30.06.2018	United States
NORGES BANK	8,972,372	0	151,094,746	0.35%	31.12.2018	Norway
NORDEA BANK AB	7,442,645	0	125,334,143	0.29%	31.07.2019	Sweden
RUSSELL INVESTMENTS	6,830,349	-285,137	115,023,078	0.27%	30.08.2019	United States
GOVMT PENSION INVST	6,639,537	0	111,809,804	0.26%	31.03.2019	Japan
PRUDENTIAL PLC	5,895,480	153,420	99,279,884	0.23%	30.06.2019	United Kingdom



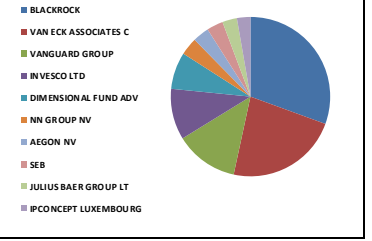
Kaynak: Bloomberg

BIST 30 - İlk 10 Yabancı Hissedar Pozisyonu

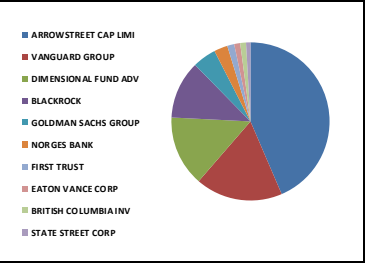
KOZAA TI - İlk 10 Yabancı Ortak	Pozisyon	Pozisyon Değişimi	Piyasa Değeri	Hisse Oranı	Bildirim Tarihi	Ülke
VANGUARD GROUP	6,748,122	801	113,638,376	1.74%	31.08.2019	United States
BLACKROCK	5,445,804	-68,253	91,707,340	1.40%	20.09.2019	United States
DIMENSIONAL FUND ADV	3,739,208	173,810	62,968,263	0.96%	31.07.2019	United States
DEUTSCHE BANK AG	2,050,000	100,000	34,522,000	0.53%	31.07.2019	Germany
RUSSELL INVESTMENTS	1,617,813	-171,808	27,243,971	0.42%	30.08.2019	United States
MAN ASSET MANAGEMENT	1,283,568	-229,853	21,615,285	0.33%	31.07.2019	Ireland
NEUFLIZE OBC ASSET M	547,543	0	9,220,624	0.14%	31.07.2019	France
STATE STREET CORP	383,737	0	6,462,131	0.10%	23.09.2019	United States
PRUDENTIAL FINANCIAL	335,931	0	5,657,078	0.09%	31.07.2019	United States
STATE OF CALIFORNIA	315,864	0	5,319,150	0.08%	30.06.2018	United States



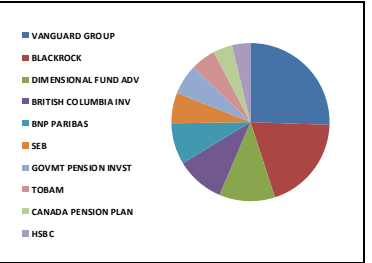
KOZAL TI - İlk 10 Yabancı Ortak	Pozisyon	Pozisyon Değişimi	Piyasa Değeri	Hisse Oranı	Bildirim Tarihi	Ülke
BLACKROCK	3,912,981	404,834	65,894,601	2.57%	20.09.2019	United States
VAN ECK ASSOCIATES C	2,928,472	-172,273	49,315,469	1.92%	23.09.2019	United States
VANGUARD GROUP	1,654,433	-860	27,860,652	1.08%	31.08.2019	United States
INVESCO LTD	1,332,055	107,000	22,431,806	0.87%	23.09.2019	United States
DIMENSIONAL FUND ADV	957,425	-12,159	16,123,037	0.63%	31.07.2019	United States
NN GROUP NV	453,606	243,355	7,638,725	0.30%	30.06.2019	Netherlands
AEGON NV	425,300	200,000	7,162,052	0.28%	31.05.2019	Netherlands
SEB	422,119	-379,801	7,108,484	0.28%	31.05.2019	Sweden
JULIUS BAER GROUP LT	385,100	385,100	6,485,084	0.25%	30.06.2018	Switzerland
IPCONCEPT LUXEMBOURG	357,704	357,704	6,023,735	0.23%	28.06.2019	Luxembourg



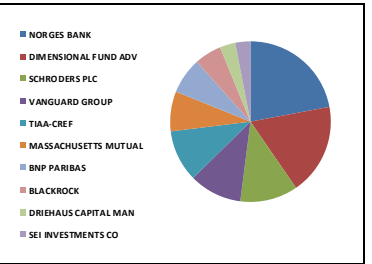
KRDMD TI - İlk 10 Yabancı Ortak	Pozisyon	Pozisyon Değişimi	Piyasa Değeri	Hisse Oranı	Bildirim Tarihi	Ülke
ARROWSTREET CAP LIMI	83,102,311	24,460,621	1,399,442,930	10.65%	6.02.2018	United States
VANGUARD GROUP	34,020,093	2,567,065	572,898,371	4.36%	31.08.2019	United States
DIMENSIONAL FUND ADV	27,552,780	2,903,615	463,988,819	3.53%	31.07.2019	United States
BLACKROCK	22,643,297	-251,979	381,313,125	2.90%	20.09.2019	United States
GOLDMAN SACHS GROUP	9,197,497	-2,476,850	154,885,851	1.18%	31.10.2018	United States
NORGES BANK	5,340,573	0	89,935,250	0.68%	31.12.2018	Norway
FIRST TRUST	2,708,518	0	45,611,444	0.35%	23.09.2019	United States
EATON VANCE CORP	2,370,335	-264,923	39,916,467	0.30%	31.07.2019	United States
BRITISH COLUMBIA INV	2,298,013	0	38,698,539	0.29%	30.03.2018	Canada
STATE STREET CORP	1,691,125	0	28,478,545	0.22%	23.09.2019	United States



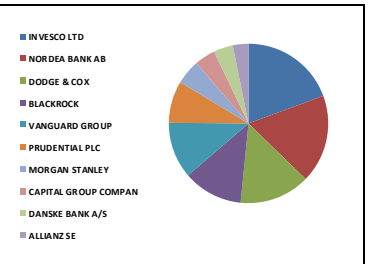
PETKM TI - İlk 10 Yabancı Ortak	Pozisyon	Pozisyon Değişimi	Piyasa Değeri	Hisse Oranı	Bildirim Tarihi	Ülke
VANGUARD GROUP	34,482,528	-15,636	580,685,777	1.63%	31.08.2019	United States
BLACKROCK	26,189,020	-2,207,843	441,023,101	1.24%	20.09.2019	United States
DIMENSIONAL FUND ADV	15,385,651	-155,579	259,094,365	0.73%	31.07.2019	United States
BRITISH COLUMBIA INV	13,373,068	0	225,202,467	0.63%	30.03.2018	Canada
BNP PARIBAS	11,407,616	5,054,464	192,104,255	0.54%	30.04.2019	France
SEB	8,495,150	-13,014,827	143,058,327	0.40%	31.05.2019	Sweden
GOVMT PENSION INVST	8,310,721	0	139,952,543	0.39%	31.03.2019	Japan
TOBAM	6,864,855	0	115,604,159	0.33%	30.06.2018	France
CANADA PENSION PLAN	5,290,240	0	89,087,642	0.25%	31.03.2019	Canada
HSBC	5,067,410	1,416,000	85,335,185	0.24%	31.05.2019	United Kingdom



PGSUS TI - İlk 10 Yabancı Ortak	Pozisyon	Pozisyon Değişimi	Piyasa Değeri	Hisse Oranı	Bildirim Tarihi	Ülke
NORGES BANK	2,440,130	0	41,091,790	2.39%	31.12.2018	Norway
DIMENSIONAL FUND ADV	2,037,607	18,968	34,313,302	1.99%	31.07.2019	United States
SCHRODERS PLC	1,289,781	1,289,781	21,719,912	1.26%	30.06.2019	United Kingdom
VANGUARD GROUP	1,177,870	579	19,835,331	1.15%	31.08.2019	United States
TIAA-CREF	1,155,207	1,136,189	19,453,686	1.13%	30.06.2019	United States
MASSACHUSETTS MUTUAL	892,920	0	15,036,773	0.87%	28.02.2019	United States
BNP PARIBAS	804,908	-18,092	13,554,651	0.79%	30.04.2019	France
BLACKROCK	598,897	-6,304	10,085,426	0.59%	20.09.2019	United States
DRIEHAUS CAPITAL MAN	344,353	53,986	5,798,905	0.34%	31.07.2019	United States
SEI INVESTMENTS CO	338,969	36,312	5,708,238	0.33%	31.08.2019	United States



SAHOL TI - İlk 10 Yabancı Ortak	Pozisyon	Pozisyon Değişimi	Piyasa Değeri	Hisse Oranı	Bildirim Tarihi	Ülke
INVESCO LTD	56,169,907	-18,250,294	945,901,242	2.75%	23.09.2019	United States
NORDEA BANK AB	51,814,715	-383,463	872,559,809	2.54%	31.07.2019	Sweden
DODGE & COX	41,521,454	-12,300	699,221,292	2.03%	30.06.2019	United States
BLACKROCK	35,046,018	-208,939	590,174,948	1.72%	23.09.2019	United States
VANGUARD GROUP	33,079,813	-126,988	557,064,056	1.62%	31.08.2019	United States
PRUDENTIAL PLC	24,703,617	1,828,387	416,008,914	1.21%	30.06.2019	United Kingdom
MORGAN STANLEY	14,493,629	-379,970	244,072,715	0.71%	31.07.2019	United States
CAPITAL GROUP COMPAN	12,213,468	-33,605	205,674,803	0.60%	30.06.2019	United States
DANSKE BANK A/S	11,476,773	1,574,972	193,268,859	0.56%	30.08.2019	Denmark
ALLIANZ SE	9,129,475	1,852,909	153,740,360	0.45%	31.07.2019	Germany

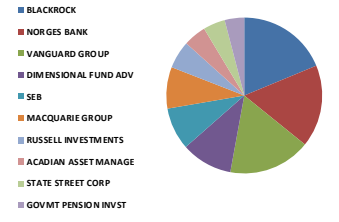


Kaynak: Bloomberg

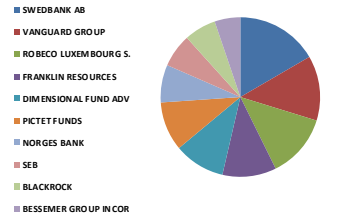


BIST 30 - İlk 10 Yabancı Hissedar Pozisyonu

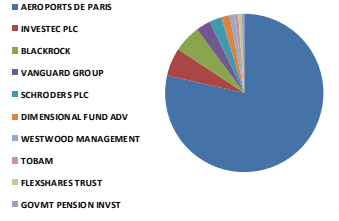
SISE TI - İlk 10 Yabancı Ortak	Pozisyon	Pozisyon Değişimi	Piyasa Değeri	Hisse Oranı	Bildirim Tarihi	Ülke
BLACKROCK	25,040,604	-178,706	421,683,775	1.11%	20.09.2019	United States
NORGES BANK	22,746,548	0	383,051,872	1.01%	31.12.2018	Norway
VANGUARD GROUP	22,625,782	52,199	381,018,172	1.01%	31.08.2019	United States
DIMENSIONAL FUND ADV	14,066,084	-2,788,521	236,872,857	0.63%	31.07.2019	United States
SEB	11,601,944	-41,045	195,376,739	0.52%	31.05.2019	Sweden
MACQUARIE GROUP	11,511,563	0	193,854,723	0.51%	31.07.2019	Australia
RUSSELL INVESTMENTS	7,698,230	-10,676	129,638,194	0.34%	30.08.2019	United States
ACADIAN ASSET MANAGE	6,201,675	-241,517	104,436,208	0.28%	31.07.2019	United States
STATE STREET CORP	6,099,567	-20,162	102,716,709	0.27%	23.09.2019	United States
GOVMT PENSION INVST	5,438,895	0	91,590,993	0.24%	31.03.2019	Japan



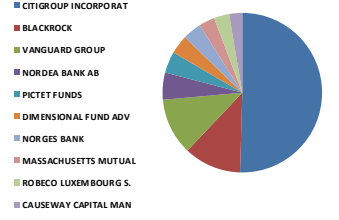
SODA TI - İlk 10 Yabancı Ortak	Pozisyon	Pozisyon Değişimi	Piyasa Değeri	Hisse Oranı	Bildirim Tarihi	Ülke
SWEDBANK AB	17,179,338	4,703,459	289,300,055	1.72%	31.07.2019	Sweden
VANGUARD GROUP	13,567,806	-5,298	228,481,855	1.36%	31.08.2019	United States
ROBECO LUXEMBOURG S.	13,377,201	0	225,272,067	1.34%	31.07.2019	Luxembourg
FRANKLIN RESOURCES	11,328,784	0	190,776,724	1.13%	30.08.2019	United States
DIMENSIONAL FUND ADV	10,671,542	2,319	179,708,769	1.07%	31.07.2019	United States
PICTET FUNDS	10,335,042	5,197,682	174,042,109	1.03%	31.05.2019	Switzerland
NORGES BANK	7,915,372	0	133,294,866	0.79%	31.12.2018	Norway
SEB	7,014,491	2,038,110	118,124,030	0.70%	31.05.2019	Sweden
BLACKROCK	6,728,289	-14,943	113,304,388	0.67%	20.09.2019	United States
BESSEMER GROUP INCOR	5,420,119	0	91,274,805	0.54%	31.07.2018	United States



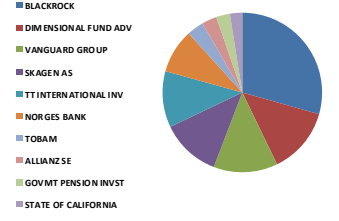
TAVHL TI - İlk 10 Yabancı Ortak	Pozisyon	Pozisyon Değişimi	Piyasa Değeri	Hisse Oranı	Bildirim Tarihi	Ülke
AEROPORTS DE PARIS	167,542,321	-2,992	2,821,412,711	46.12%	7.02.2019	France
INVESTEC PLC	12,209,665	-685,142	205,610,760	3.36%	31.07.2019	United Kingdom
BLACKROCK	11,806,414	-169,214	198,820,014	3.25%	20.09.2019	United States
VANGUARD GROUP	6,322,465	14,586	106,470,312	1.74%	31.08.2019	United States
SCHRODERS PLC	5,418,452	-850,852	91,246,733	1.49%	30.06.2019	United Kingdom
DIMENSIONAL FUND ADV	3,599,569	-15,057	60,616,743	0.99%	31.07.2019	United States
WESTWOOD MANAGEMENT	2,164,697	173,816	36,453,498	0.60%	30.06.2019	United States
TOBAM	1,585,944	0	26,707,297	0.44%	31.07.2019	France
FLEXSHARES TRUST	1,542,405	4,249	25,974,100	0.42%	23.09.2019	United States
GOVMT PENSION INVST	1,082,364	0	18,227,010	0.30%	31.03.2019	Japan



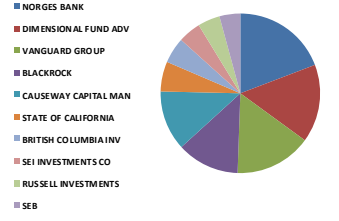
TCELL TI - İlk 10 Yabancı Ortak	Pozisyon	Pozisyon Değişimi	Piyasa Değeri	Hisse Oranı	Bildirim Tarihi	Ülke
CITIGROUP INCORPORAT	171,846,448	375,000	2,893,894,211	7.81%	24.09.2019	United States
BLACKROCK	39,592,609	-1,843,227	666,739,542	1.80%	23.09.2019	United States
VANGUARD GROUP	39,261,068	-57,212	661,156,391	1.78%	31.08.2019	United States
NORDEA BANK AB	18,708,614	1,256,776	315,053,063	0.85%	31.07.2019	Sweden
PICTET FUNDS	14,715,517	473,044	247,809,309	0.67%	31.05.2019	Switzerland
DIMENSIONAL FUND ADV	12,971,471	-106,495	218,439,574	0.59%	31.07.2019	United States
NORGES BANK	12,903,445	0	217,294,016	0.59%	31.12.2018	Norway
MASSACHUSETTS MUTUAL	10,964,315	-3,469,066	184,639,066	0.50%	30.06.2019	United States
ROBECO LUXEMBOURG S.	10,616,830	0	178,787,419	0.48%	31.07.2019	Luxembourg
CAUSEWAY CAPITAL MAN	9,075,085	-613,891	152,824,433	0.41%	30.06.2019	United States



THYAO TI - İlk 10 Yabancı Ortak	Pozisyon	Pozisyon Değişimi	Piyasa Değeri	Hisse Oranı	Bildirim Tarihi	Ülke
BLACKROCK	45,202,198	7,415,080	761,205,021	3.28%	23.09.2019	United States
DIMENSIONAL FUND ADV	20,661,616	728,653	347,941,617	1.50%	31.07.2019	United States
VANGUARD GROUP	19,985,381	239,198	336,553,819	1.45%	31.08.2019	United States
SKAGEN AS	18,600,000	0	313,224,003	1.35%	31.07.2019	Norway
TT INTERNATIONAL INV	17,552,253	17,552,253	295,579,943	1.27%	31.03.2019	United Kingdom
NORGES BANK	13,843,235	0	233,120,080	1.00%	31.12.2018	Norway
TOBAM	5,185,116	0	87,317,354	0.38%	31.07.2019	France
ALLIANZ SE	4,685,170	1,777,910	78,898,264	0.34%	20.09.2019	Germany
GOVMT PENSION INVST	4,310,785	0	72,593,620	0.31%	31.03.2019	Japan
STATE OF CALIFORNIA	3,799,608	0	63,985,399	0.28%	30.06.2018	United States



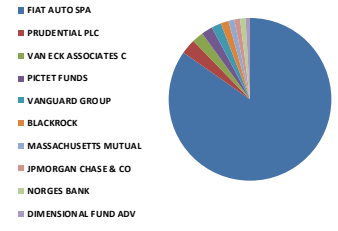
TKFEN TI - İlk 10 Yabancı Ortak	Pozisyon	Pozisyon Değişimi	Piyasa Değeri	Hisse Oranı	Bildirim Tarihi	Ülke
NORGES BANK	7,736,851	0	130,288,572	2.09%	31.12.2018	Norway
DIMENSIONAL FUND ADV	6,365,986	-77,276	107,203,205	1.72%	31.07.2019	United States
VANGUARD GROUP	6,248,932	-2,137	105,232,016	1.69%	31.08.2019	United States
BLACKROCK	5,123,249	-97,184	86,275,514	1.38%	20.09.2019	United States
CAUSEWAY CAPITAL MAN	4,892,311	-247,956	82,386,518	1.32%	30.06.2019	United States
STATE OF CALIFORNIA	2,448,197	0	41,227,638	0.66%	30.06.2018	United States
BRITISH COLUMBIA INV	2,126,813	0	35,815,531	0.57%	30.03.2018	Canada
SEI INVESTMENTS CO	1,841,912	-23,100	31,017,798	0.50%	31.08.2019	United States
RUSSELL INVESTMENTS	1,799,743	-51,015	30,307,672	0.49%	30.08.2019	United States
SEB	1,712,498	-2,542,974	28,838,467	0.46%	31.05.2019	Sweden



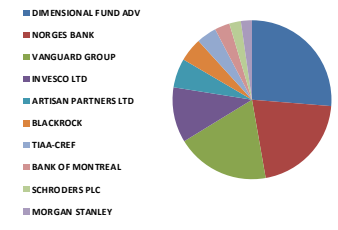
Kaynak: Bloomberg

BIST 30 - İlk 10 Yabancı Hissedar Pozisyonu

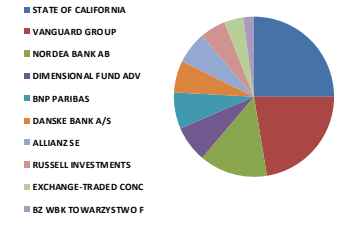
TOASO TI - İlk 10 Yabancı Ortak	Pozisyon	Pozisyon Değişimi	Piyasa Değeri	Hisse Oranı	Bildirim Tarihi	Ülke
FIAT AUTO SPA	189,279,857	0	3,187,472,821	37.86%	15.02.2019	Italy
PRUDENTIAL PLC	6,719,017	4,692	113,148,247	1.34%	31.07.2019	United Kingdom
VAN ECK ASSOCIATES C	5,030,000	0	84,705,201	1.01%	30.06.2019	United States
PICTET FUNDS	5,022,575	69,861	84,580,164	1.00%	31.05.2019	Switzerland
VANGUARD GROUP	4,296,712	-2,123	72,356,631	0.86%	31.08.2019	United States
BLACKROCK	3,429,795	-39,534	57,757,748	0.69%	23.09.2019	United States
MASSACHUSETTS MUTUAL	2,654,514	341,365	44,702,016	0.53%	28.02.2019	United States
JPMORGAN CHASE & CO	2,546,084	-142,054	42,876,055	0.51%	23.09.2019	United States
NORGES BANK	2,431,316	0	40,943,362	0.49%	31.12.2018	Norway
DIMENSIONAL FUND ADV	1,933,985	-4,293	32,568,308	0.39%	31.07.2019	United States



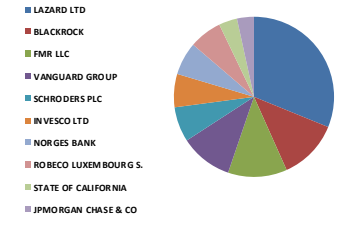
TSKB TI - İlk 10 Yabancı Ortak	Pozisyon	Pozisyon Değişimi	Piyasa Değeri	Hisse Oranı	Bildirim Tarihi	Ülke
DIMENSIONAL FUND ADV	71,860,585	1,841,424	1,210,132,262	2.57%	31.07.2019	United States
NORGES BANK	57,416,231	0	966,889,339	2.05%	31.12.2018	Norway
VANGUARD GROUP	51,981,713	3,518,272	875,372,055	1.86%	31.08.2019	United States
INVESCO LTD	30,739,937	-4,863,329	517,660,544	1.10%	28.02.2019	United States
ARTISAN PARTNERS LTD	16,177,268	84,455	272,425,196	0.58%	30.06.2019	United States
BLACKROCK	13,159,672	-225,129	221,608,878	0.47%	20.09.2019	United States
TIAA-CREF	11,316,703	0	190,573,280	0.40%	30.06.2019	United States
BANK OF MONTREAL	8,367,422	0	140,907,388	0.30%	30.09.2018	Canada
SCHRODERS PLC	6,320,612	2,161,707	106,439,107	0.23%	31.07.2019	United Kingdom
MORGAN STANLEY	6,173,756	16,621	103,966,052	0.22%	30.11.2017	United States



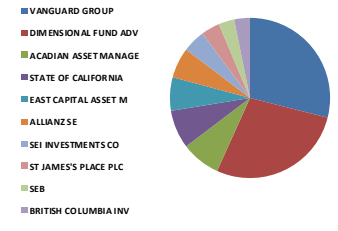
TTKOM TI - İlk 10 Yabancı Ortak	Pozisyon	Pozisyon Değişimi	Piyasa Değeri	Hisse Oranı	Bildirim Tarihi	Ülke
STATE OF CALIFORNIA	20,462,990	0	344,596,755	0.58%	30.06.2018	United States
VANGUARD GROUP	18,258,500	26,207	307,473,143	0.52%	31.08.2019	United States
NORDEA BANK AB	11,053,000	0	186,132,522	0.32%	31.07.2019	Sweden
DIMENSIONAL FUND ADV	5,946,241	-40,835	100,134,699	0.17%	31.07.2019	United States
BNP PARIBAS	5,826,333	2,548,487	98,115,449	0.17%	30.08.2019	France
DANSKE BANK A/S	5,401,830	359,826	90,966,818	0.15%	30.08.2019	Denmark
ALLIANZ SE	5,292,675	1,221,443	89,128,648	0.15%	20.09.2019	Germany
RUSSELL INVESTMENTS	4,373,454	-157,521	73,648,966	0.12%	30.08.2019	United States
EXCHANGE-TRADED CONC	3,085,581	0	51,961,185	0.09%	23.09.2019	United States
BZ WBK TOWARZYSTWO F	1,713,649	1,713,649	28,857,849	0.05%	31.12.2018	Poland



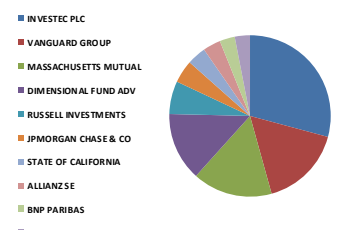
TUPRS TI - İlk 10 Yabancı Ortak	Pozisyon	Pozisyon Değişimi	Piyasa Değeri	Hisse Oranı	Bildirim Tarihi	Ülke
LAZARD LTD	13,472,553	0	226,877,795	5.38%	7.06.2018	Bermuda
BLACKROCK	5,260,467	-36,590	88,586,265	2.10%	23.09.2019	United States
FMR LLC	5,157,049	585,586	86,844,706	2.06%	31.07.2019	United States
VANGUARD GROUP	4,588,534	39,938	77,270,913	1.83%	31.08.2019	United States
SCHRODERS PLC	3,059,645	-1,594,298	51,524,422	1.22%	31.07.2019	United Kingdom
INVESCO LTD	2,894,288	-327,538	48,739,810	1.16%	23.09.2019	United States
NORGES BANK	2,886,200	0	48,603,608	1.15%	31.12.2018	Norway
ROBECO LUXEMBOURG S.	2,854,326	-4,119	48,066,850	1.14%	31.07.2019	Luxembourg
STATE OF CALIFORNIA	1,611,513	0	27,137,879	0.64%	30.06.2018	United States
JPMORGAN CHASE & CO	1,469,488	179,512	24,746,178	0.59%	31.07.2019	United States



VAKBN TI - İlk 10 Yabancı Ortak	Pozisyon	Pozisyon Değişimi	Piyasa Değeri	Hisse Oranı	Bildirim Tarihi	Ülke
VANGUARD GROUP	36,468,068	-15,322	614,122,271	1.46%	31.08.2019	United States
DIMENSIONAL FUND ADV	35,065,701	10,536,845	590,506,410	1.40%	31.07.2019	United States
ACADIAN ASSET MANAGE	10,074,057	0	169,647,121	0.40%	31.07.2019	United States
STATE OF CALIFORNIA	9,643,765	0	162,401,004	0.39%	30.06.2018	United States
EAST CAPITAL ASSET M	8,463,179	-1,087,912	142,519,936	0.34%	31.07.2019	Luxembourg
ALLIANZ SE	7,752,377	2,641,830	130,550,030	0.31%	20.09.2019	Germany
SEI INVESTMENTS CO	5,642,370	0	95,017,512	0.23%	31.08.2019	United States
ST JAMES'S PLACE PLC	4,756,823	0	80,104,900	0.19%	30.09.2018	United Kingdom
SEB	3,898,870	-151,114	65,656,971	0.16%	31.05.2019	Sweden
BRITISH COLUMBIA INV	3,891,763	0	65,537,290	0.16%	30.03.2018	Canada



YKBNK TI - İlk 10 Yabancı Ortak	Pozisyon	Pozisyon Değişimi	Piyasa Değeri	Hisse Oranı	Bildirim Tarihi	Ülke
INVESTEC PLC	97,085,145	86,611,018	1,634,913,857	1.15%	31.07.2019	United Kingdom
VANGUARD GROUP	54,547,992	1,082,937	918,588,194	0.65%	31.08.2019	United States
MASSACHUSETTS MUTUAL	53,420,575	5,766,762	899,602,491	0.63%	28.02.2019	United States
DIMENSIONAL FUND ADV	45,294,699	12,122,027	762,762,738	0.54%	31.07.2019	United States
RUSSELL INVESTMENTS	22,131,914	-58,723	372,701,435	0.26%	30.08.2019	United States
JPMORGAN CHASE & CO	15,189,763	13,857,290	255,795,611	0.18%	31.07.2019	United States
STATE OF CALIFORNIA	12,492,972	0	210,381,650	0.15%	30.06.2018	United States
ALLIANZ SE	11,615,216	3,175,430	195,600,239	0.14%	20.09.2019	Germany
BNP PARIBAS	10,089,344	4,532,224	169,904,554	0.12%	30.08.2019	France
SEI INVESTMENTS CO	9,741,239	1,634,231	164,042,466	0.12%	31.08.2019	United States



Künye

Yatırım Danışmanlığı ve Bireysel Portföy Yönetimi

Gökçe ARSLAN
Müdür
garslan@halkyatirim.com.tr
+90 212 314 81 79

Serhan YENİGÜN
Yönetmen
syenigun@halkyatirim.com.tr
+90 212 314 87 29

Kübra ÇELİK
Uzman
kcelik@halkyatirim.com.tr
+90 212 314 81 44

Gözde ODABAŞI AĞBABA
Uzman
godabasi@halkyatirim.com.tr
+90 212 314 82 95

ÇEKİNCE

“Yatırım Danışmanlığı” hizmeti; aracı kurumlar, portföy yönetim şirketleri, mevduat kabul etmeyen bankalar ile müşteri arasında imzalanacak Yatırım Danışmanlığı sözleşmesi çerçevesinde sunulmaktadır. Burada yer alan bilgi, yorum ve tavsiyeleri, kişilerin yerindelik testi ile belirlediği risk seviyeleri dikkate alınarak, Halk Yatırım Yatırım Danışmanlığı ve Araştırma birimi nezdinde güvenilir olduğuna inanılan bilgi kaynaklarından yararlanarak hazırlanmakta ve kişiye özel sunulmaktadır. Verilen bu tavsiyeler mali durumunuz ile risk ve getiri tercihlerinize uygun olmayabilir. Bu nedenle, risk yapınıza uygun olmayan şekilde sadece burada yer alan bilgilere dayanılarak yatırım kararı verilmesi beklentilerinize uygun sonuçlar doğurmayabilir. Size özel olarak tahsis edilen Yatırım Danışmanınız ile irtibata geçmeniz ve mali durumunuz ve risk seviyelerinize uygun kararları birlikte almanız tavsiye edilir.

Veri ve grafikler güvenilirliğine inandığımız güvenilir kaynaklardan derlenmiş olup, yapılan yorumlar sadece HALK YATIRIM MENKUL DEĞERLER A.Ş. Yatırım Danışmanlığı'nın beklentilerini yansıtmaktadır. Bu bilgiler ışığında yapılan ve yapılacak olan ileriye dönük yatırımların sonuçlarından Şirketimiz hiçbir şekilde sorumlu tutulamaz. Ayrıca, Halk Yatırım Menkul Kıymetler A.Ş.'nin yazılı izni olmadıkça içeriği kısmen ya da tamamen üçüncü kişilerce hiç bir şekil ve ortamda yayınlanamaz, iktisap edilemez, alıntı yapılamaz, kullanılamaz. İletim, gönderilen kişiye özel ve münhasırdır. İlave olarak, bu raporun gönderildiği ve yukarıdaki açıklamalarımız doğrultusunda kullanıldığı ülkelerdeki yasal düzenlemelerden kaynaklı tüm talep ve dava haklarımız saklıdır.

Uyarı Notu: Bu e-posta'nın içerdiği bilgiler (ekleri dahil olmak üzere) gizlidir. Onayımız olmaksızın üçüncü kişilere açıklanamaz. Bu mesajın gönderilmek istendiği kişi değilseniz, lütfen mesajı sisteminizden derhal siliniz. Halk Yatırım Menkul Değerler A.Ş. bu mesajın içerdiği bilgilerin doğruluğu veya eksiksiz olduğu konusunda bir garanti vermemektedir. Bu nedenle bilgilerin ne şekilde olursa olsun, içeriğinden, iletilmesinden, alınmasından, saklanmasıyla ilgili sorumluluk değildir. Bu mesajın içeriği yazarına ait olup, Halk Yatırım Menkul Değerler A.Ş.'nin görüşlerini içermeyebilir.